

INSPEÇÃO DA TAMPA TRASEIRA

Verifique se a bucha da tampa traseira está gasta ou danificada.

Instale as escovas no porta-escovas.

Instale o anel de vedação no terminal.

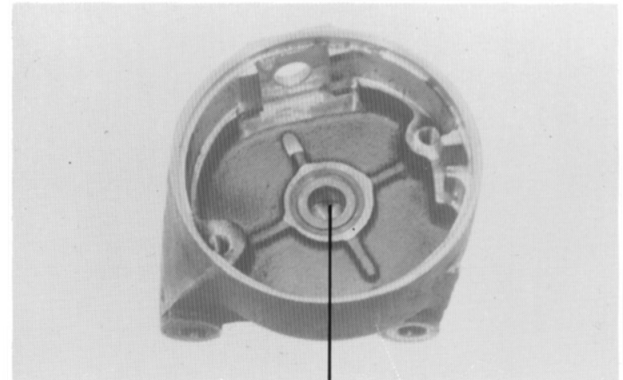
Instale o conjunto do porta-escovas na tampa traseira, alinhando o ressalto do porta-escovas com a ranhura da tampa traseira.

Instale as arruelas e a porca no terminal.


Instale o anel de vedação na carcaça do motor e introduza o induzido na carcaça.

Instale as arruelas de calço no eixo do induzido na mesma posição anotada durante a desmontagem.

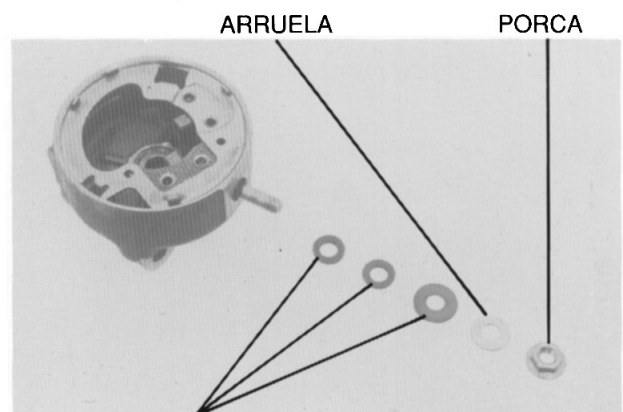
Instale a carcaça do motor na tampa traseira, alinhando o ressalto do porta-escovas com a ranhura da carcaça do motor.




BUCHA



RESSALTO



ARRUELAS DA ESCOVA



RESSALTO

RANHURA