

## SINALEIRAS

### SUBSTITUIÇÃO DAS LÂMPADAS

Remova o parafuso, lente da sinaleira e anel de vedação.





Remova a lâmpada do soquete pressionando-a e girando-a em sentido anti-horário.

Susbstitua a lâmpada que estiver queimada.

Instale a lâmpada da sinaleira na ordem inversa da remoção.

#### NOTA

Alinhe a lingüeta da lente da sinaleira com furo da carcaça



## INSTRUMENTOS

### REMOÇÃO/INSTALAÇÃO

Remova o farol.

Remova os seguintes componentes:

- Cabo do velocímetro
- Cabo do tacômetro