


LÂMPADA DE POSIÇÃO

Remova o farol.
 Remova o soquete da lâmpada de posição.
 Remova a lâmpada de posição do soquete pressionando-a e girando-a no sentido anti-horário.
 Substitua a lâmpada que estiver queimada.
 Instale o conjunto na ordem inversa da remoção.

LÂMPADA DE POSIÇÃO



SOQUETE

LANTERNA TRASEIRA/LUZ DO FREIO**TROCA DE LÂMPADAS**

Remova os parafusos e a lente da lanterna traseira.


Remova as lâmpadas dos soquetes pressionando-as e girando-as em sentido anti-horário.

Substitua as lâmpadas que estiverem queimadas.
 Instale o conjunto na ordem inversa da remoção.

NOTA

Alinhe as lingüetas da lente da lanterna traseira com o furo do pára-lama traseiro.

LENTE




PARAFUSOS

LÂMPADA DA LANTERNA TRASEIRA



FUROS

LINGÜETAS



ALINHAR