

Verifique a continuidade entre os terminais.
Deve existir continuidade entre os terminais indicados por círculos interligados.

Interruptor de iluminação, comutador do farol

Interruptor de iluminação			Comutador do farol				
	HL	BAT	TL		HL	HI	LO
•				Lo	O		O
(N)		O	O	(N)	O	O	O
H	O	O	O	Hi	O	O	
Cor		B	Br	Cor		L	W

Interruptor da buzina

	HO	BAT
SOLTO		
PRESSIONADO	O	O
Cor	Lg	Bl

Interruptor das sinaleiras

	WR	R	L
L	O		O
N			
R	O	O	
Cor	GR	SB	O

INTERRUPTORES DA LUZ DO FREIO

DIANTEIRO




Remova a carenagem dianteira.
Desligue os conectores da fiação do interruptor da luz do freio dianteiro.

Deve existir continuidade com a alavanca do freio acionado e não deve existir continuidade ao soltá-la.

TRASEIRO

Remova a tampa lateral esquerda.
Desligue o conector 2P do interruptor da luz do freio traseiro.

Deve existir continuidade com o pedal do freio pressionado e não deve existir continuidade ao soltá-lo.



INTERRUPTOR DA LUZ DE FREIO TRASEIRO