



SUBSTITUIÇÃO DO FAROL

Remova os parafusos de ajuste do foco do farol.
Retire os parafusos dos suportes e remova o farol.


**LANTERNA TRASEIRA/LUZ DO FREIO**

Remova os parafusos e a lente da lanterna traseira/luz do freio.



Pressione a lâmpada da luz de freio, gire-a no sentido anti-hórario e remova-a.
Puxe para fora a lâmpada lanterna traseira e remova-a.

Instale as lâmpadas na ordem inversa da remoção.

**SINALEIRAS**

Remova o parafuso e a lente da sinaleira.

