


## FAROL

### SUBSTITUIÇÃO DA LÂMPADA

Remova os parafusos e a carenagem dianteira.



PARAFUSO

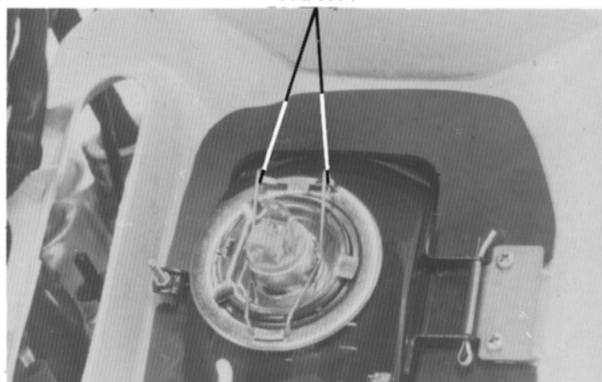
CARENAGEM DIANTEIRA

Remova o soquete do farol.



SOQUETE


Remova o retentor de pó e a trava.



TRAVA

Remova a lâmpada e substitua-a por uma nova.

Instale o farol na ordem inversa da remoção.



LÂMPADA