

Instale a árvore de manivelas na carcaça esquerda do motor usando as ferramentas especiais.

FERRAMENTAS:

Bucha do instalador de árvore de manivelas.
Eixo do instalador de árvore de manivelas.

MONTAGEM DA CARÇAÇA DO MOTOR

Instale os pinos guias e uma junta nova.
Coloque óleo no orifício da cabeça da biela.

Instale a carcaça direita sobre a carcaça esquerda.

NOTA


Certifique-se que a junta está instalada no local correto durante esta operação.

Instale os parafusos da carcaça esquerda e aperte-os firmemente.


NOTA

Aperte os parafusos na seqüência cruzada em 2 ou 3 etapas.


BUCHA DO INSTALADOR
DA ÁRVORE DE MANIVELAS



EIXO DO INSTALADOR
DA ÁRVORE DE MANIVELAS
PINO GUIA



CARÇAÇA DIREITA



PARAFUSO

