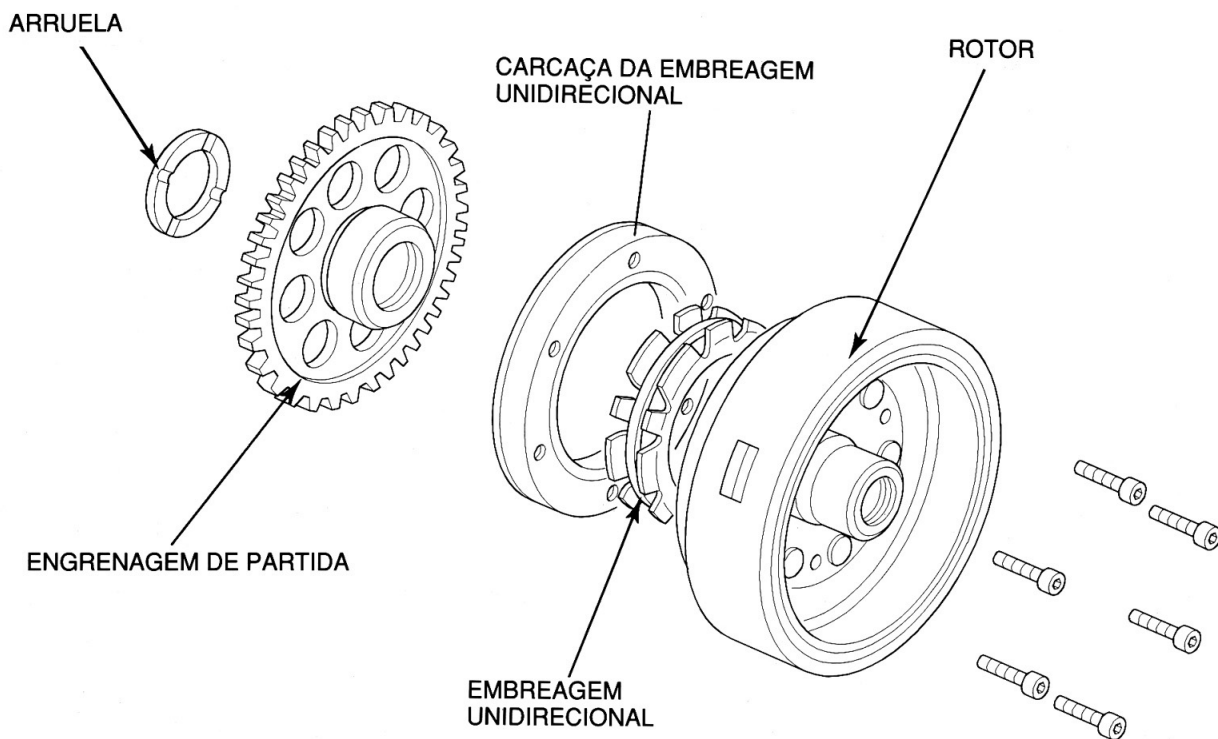


MONTAGEM DA EMBREAGEM DE PARTIDA




Aplique óleo limpo do motor nos roletes da embreagem unidirecional.
 Instale a embreagem unidirecional na carcaça com seu flange direcionado para o rotor.

Instale a carcaça da embreagem unidirecional no rotor.
 Limpe e aplique trava química nas roscas dos parafusos da embreagem de partida.
 Instale os parafusos através do rotor e aperte-os de acordo com o torque especificado.

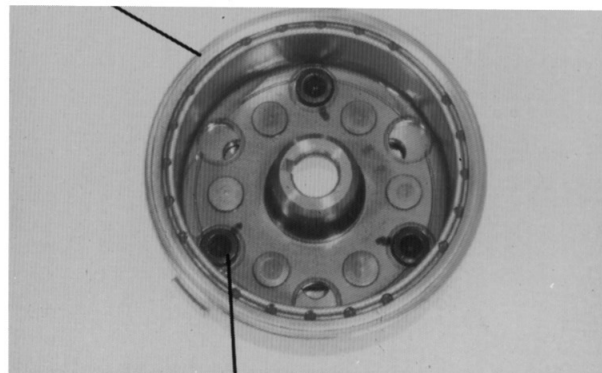
TORQUE: 16 N.m (1,6 kg.m)

CARCAÇA DA EMBREAGEM UNIDIRECIONAL



EMBREAGEM UNIDIRECIONAL

ROTOR



PARAFUSO