

SUBSTITUIÇÃO DO ESTATOR/GERADOR DE PULSOS

Remova os parafusos e o gerador de pulsos da tampa esquerda do motor. Não desligue ainda o conector da fiação do gerador de pulsos.

Solte a fiação do gerador de pulsos da presilha.
Desligue o conector da fiação do gerador de pulsos.


NOTA

Puxe o conector e não a fiação.

Remova a presilha da fiação, os parafusos de fixação e o estator.

Instale o estator na tampa esquerda do motor.
Introduza o coxim da fiação na ranhura da tampa esquerda do motor.
Aplique a trava química nas roscas dos parafusos do estator.
Instale e aperte os parafusos firmemente.


GERADOR DE PULSOS



PARAFUSOS


PRESILHA

GERADOR DE PULSOS



FIAÇÃO


PRESILHA



ESTATOR

PARAFUSO

PARAFUSOS



TAMPA ESQUERDA DO MOTOR

ESTATOR