

Instale o rotor do filtro de óleo.
Aplique óleo na contraporca.
Instale a arruela trava e a porca trava.



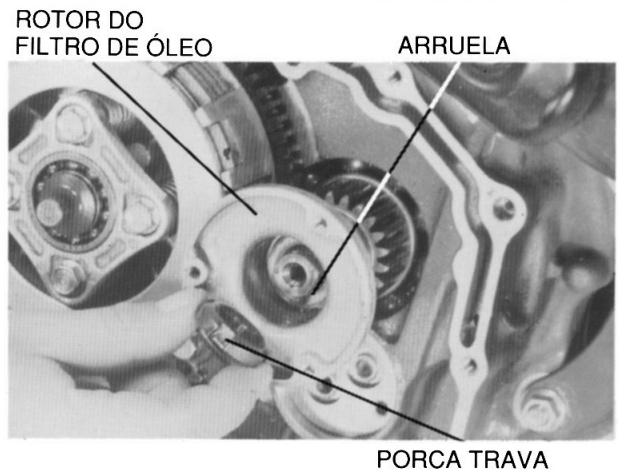
NOTA

- Instale a arruela trava com sua marca "OUT SIDE" voltada para fora.
- Instale a porca trava com o lado chanfrado voltado para dentro.

Fixe a engrenagem motora primária com fixador de engrenagem e aperte a porca trava de acordo com o torque especificado.

TORQUE: 85 N.m (8,5 kg.m)

Instale a bomba de óleo.
Certifique-se que a junta da tampa do filtro de óleo está em boas condições.
Instale a tampa do rotor do filtro de óleo e aperte os parafusos firmemente.

**SELETOR DE MARCHAS****REMOÇÃO**

Remova a bomba de óleo.
Remova a embreagem (página 8-3).

Remova o parafuso e o pedal de câmbio.

