



Trave a porca trava na ranhura da árvore primária




PLACA DE ACIONAMENTO PLACA DE ACIONAMENTO PORCA DA EMBREGEM

Instale as molas e a placa de acionamento.
Aperte os parafusos na sequência cruzada em 2 ou 3 etapas.



PARAFUSO GUIA DA PLACA DE ACIONAMENTO

Instale a guia da placa de acionamento.



ROTOR DO FILTRO DE ÓLEO

Limpe o rotor do filtro de óleo.
Verifique se o tubo de óleo funciona livremente sem prender.
Se necessário, remova a presilha B e substitua a peça defeituosa.

