


Instale os suportes superiores do motor, os parafusos e as porcas.



TRASEIRO SUPERIOR PORCA/PARAFUSO DIANTEIRO SUPERIOR


Instale o protetor do motor.

Aperte as porcas do suporte do motor de acordo com o torque especificado.

TORQUE:

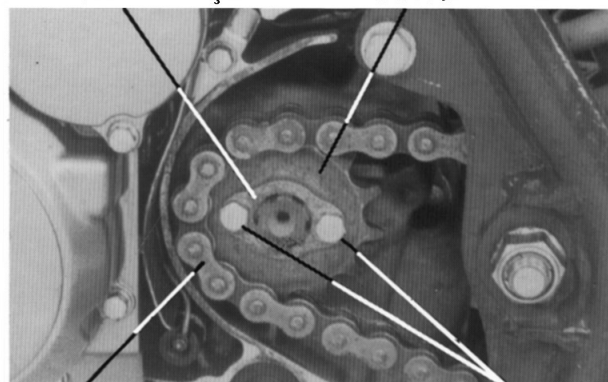
Porca 10 mm : 61 N.m (6,1 kg.m)

Porca 8 mm : 28 N.m (2,8 kg.m)



TRASEIRO INFERIOR DIANTEIRO SUPERIOR
PLACA DE FIXAÇÃO PINHÃO


Instale o pinhão e a placa de fixação na árvore secundária de transmissão e aperte os parafusos.



CORRENTE DE TRANSMISSÃO PARAFUSOS

Instale o terminal do cabo do motor de partida e aperte a porca firmemente.

Instale o cabo terra e aperte o parafuso firmemente.



FIO TERRA PARAFUSOS