


Desconecte o cabo do motor de partida.


CABO DO MOTOR DE PARTIDA



FIO TERRA

Remova as porcas, os parafusos e os suportes do motor.  
Remova o motor do chassi.

PORCA/PARAFUSO



MOTOR

SUPORTE DO MOTOR

## INSTALAÇÃO DO MOTOR

Instale o motor no chassi.

Instale os parafusos do suporte traseiro e as buchas.


### NOTA

Instale a bucha maior no lado direito e a menor no lado esquerdo.

Instale as porcas nos parafusos do suporte traseiro.

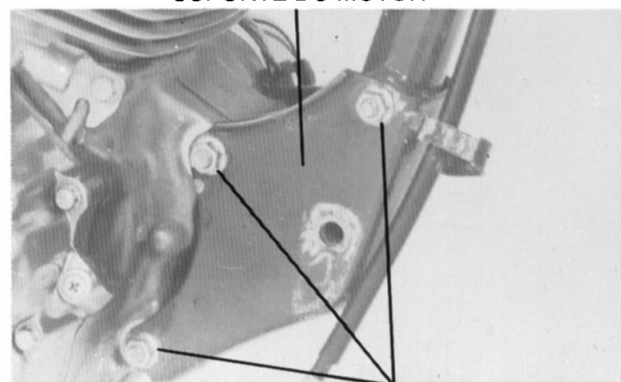
PORCA/PARAFUSO

BUCHAS



Instale o suporte dianteiro do motor, os parafusos e as porcas.

SUPORTE DO MOTOR



PARAFUSO/PORCA