


Instale uma junta nova na tampa superior do carburador.



TAMPA DO CARBURADOR


Instale e aperte os parafusos da tampa superior.



PARAFUSO

Instale as seguintes peças:

- tubo de respiro
- tubo de drenagem
- tubo de combustível



TUBO DE RESPIRO

TUBO DE DRENAGEM

TUBO DE COMBUSTÍVEL


INSTALAÇÃO

O procedimento de instalação é essencialmente a ordem inversa da remoção.

Instale o carburador alinhando o ressalto do carburador com a ranhura do coletor de admissão.

NOTA

Passes os cabos do acelerador e do afogador corretamente.



ALINHAR

PARAFUSO DO COLETOR