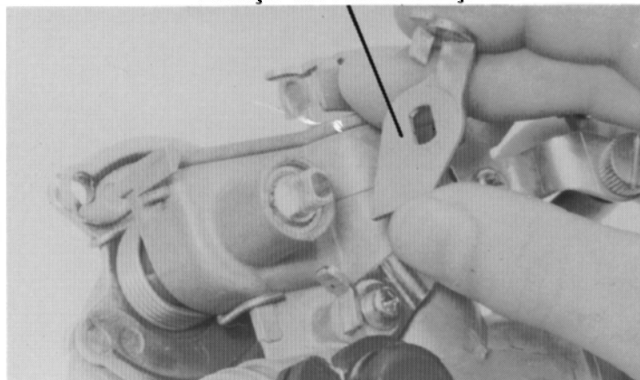



Instale o braço de articulação do acelerador na alavanca do acelerador.

BRAÇO DE ARTICULAÇÃO



Instale a arruela e a porca.
Aperte a porca firmemente.
Instale e aperte o parafuso do braço de conexão.


PARAFUSO



PORCA DE FIXAÇÃO

Instale a mola.

MOLA



Verifique o funcionamento das conexões como segue:

- Abra o acelerador levemente pressionando a alavanca de acionamento. Em seguida solte-o. Certifique-se que não há folga.

ALAVANCA DE ACIONAMENTO

