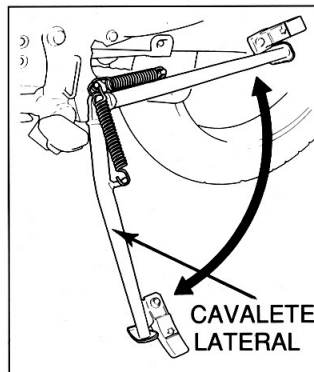


CAVALETE LATERAL


Verifique a mola do cavalete lateral se apresenta danos ou perda de tensão.

A tensão da mola estará correta se o cavalete retornar com uma força abaixo de 2 kg.f, ao puxar a extremidade do cavalete com o medidor de tensão da mola.

Verifique se o conjunto do cavalete lateral move-se livremente. Certifique-se que o cavalete lateral não está empenado.



BORRACHA DO
CAVALETE LATERAL



MARCA DE
DESGASTE

SUSPENSÃO

Dianteira

Verifique a ação dos amortecedores dianteiros.


Acione o freio dianteiro e force os amortecedores para cima e para baixo. A ação dos amortecedores deve ser progressiva e suave.

Verifique se não há vazamento de óleo.

Verifique se não há sinais de danos.

Substitua os componentes que não puderem ser reparados.

Aperte as porcas e os parafusos de acordo com o torque especificado. (pag. 1-5).



Traseira

Verifique o funcionamento do amortecedor traseiro pressionando a traseira da motocicleta para baixo várias vezes.



Apoie a motocicleta em um cavalete de modo que levante a roda traseira do solo.

Force a roda lateralmente para verificar se existem foga nas buchas e nos rolamentos.

