




IDENTIFICAÇÃO DO MODELO



(1) O número de série do chassi está gravado no lado direito do tubo da coluna de direção.



(2) O número de série do motor está gravado na parte inferior da carcaça esquerda do motor.



(3) O número de identificação do carburador está localizado no lado direito do corpo do carburador.