


Serrez les
boulons en ordre
entrecroisé en
deux étapes ou
plus.


Installez le boulon et l'écrou du couvercle de carter droit et serrez-les avec le couple spécifié.

COUPLE: 12 N-m (1,2 kgf-m)



Installez la pédale du démarreur et serrez le boulon avec le couple spécifié.

COUPLE: 37 N-m (3,8 kgf-m)



Installez la pédale de frein (page 16-19).


Installez le repose-pied droit et le boulon de fixation avant (boulon creux).
Installez le boulon de fixation arrière et la rondelle en tournant vers l'extérieur le côté chanfreiné de la rondelle.

Serrez les boulons avec le couple spécifié.

COUPLE: 54 N-m (5,5 kgf-m)

Installez la béquille (page 2-11).
Remplissez le moteur avec l'huile moteur recommandée (page 3-11).

Après installation, réglez le jeu du levier d'embrayage (page 3-21).



Vérifiez que la
rondelle et le
boulon de
fixation arrière
sont
concentriques.