


Déposez le roulement à aiguilles de l'axe du démarreur à l'aide des outils spéciaux et d'une presse hydraulique.

**OUTILS:**


Mandrin: 07749-0010000  
 Adaptateur 24 x 26 mm: 07746-0010700  
 Pilote 20 mm: 07746-0040500



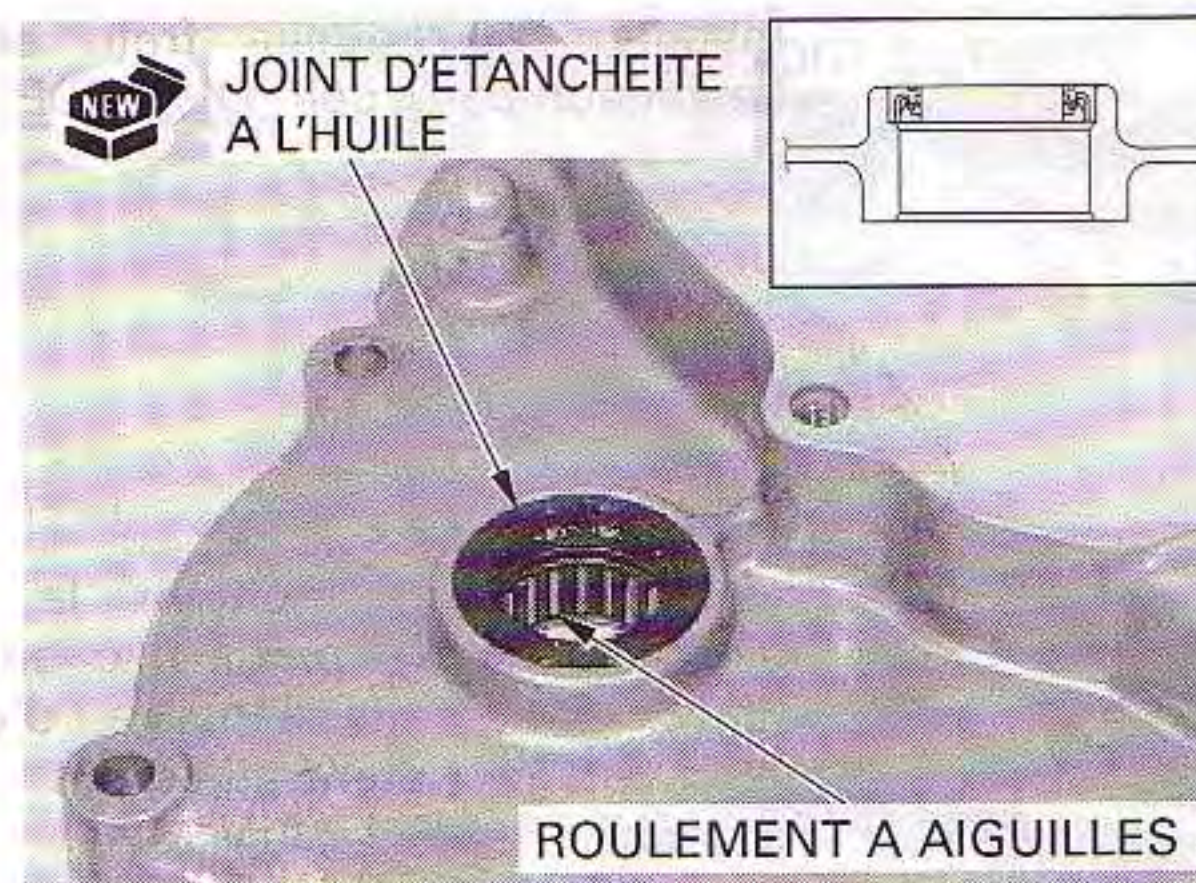
Installez un nouveau roulement à aiguilles sur l'axe du démarreur en utilisant les outils spéciaux et une presse hydraulique.

**OUTILS:**

Mandrin: 07749-0010000  
 Adaptateur 24 x 26 mm: 07746-0010700  
 Pilote 20 mm: 07746-0040500



Installez un nouveau joint d'étanchéité à l'huile en tournant vers l'extérieur son côté marqué. Enfoncez le joint d'étanchéité à l'huile dans le couvercle du carter pour le mettre au niveau de la surface du couvercle du carter somme indiqué.



## ENGRENAGE D'ENTRAIEMENT PRIMAIRE

### DEPOSE

Déposez le couvercle de carter droit (page 10-11).  
 Déposez l'embrayage (page 10-3).

Installez temporairement le guide extérieur d'embrayage et la partie extérieure d'embrayage sur l'arbre principal.

Placez l'outil de blocage d'engrenage entre l'engrenage d'entraînement primaire et l'engrenage entraîné.

Dévissez le contre-écrou de l'engrenage d'entraînement primaire.

**OUTIL:**

Outil de blocage d'engrenage: 07724-0010200

Enlevez l'outil de blocage d'engrenage.  
 Déposez la partie extérieure d'embrayage et le guide extérieur.

