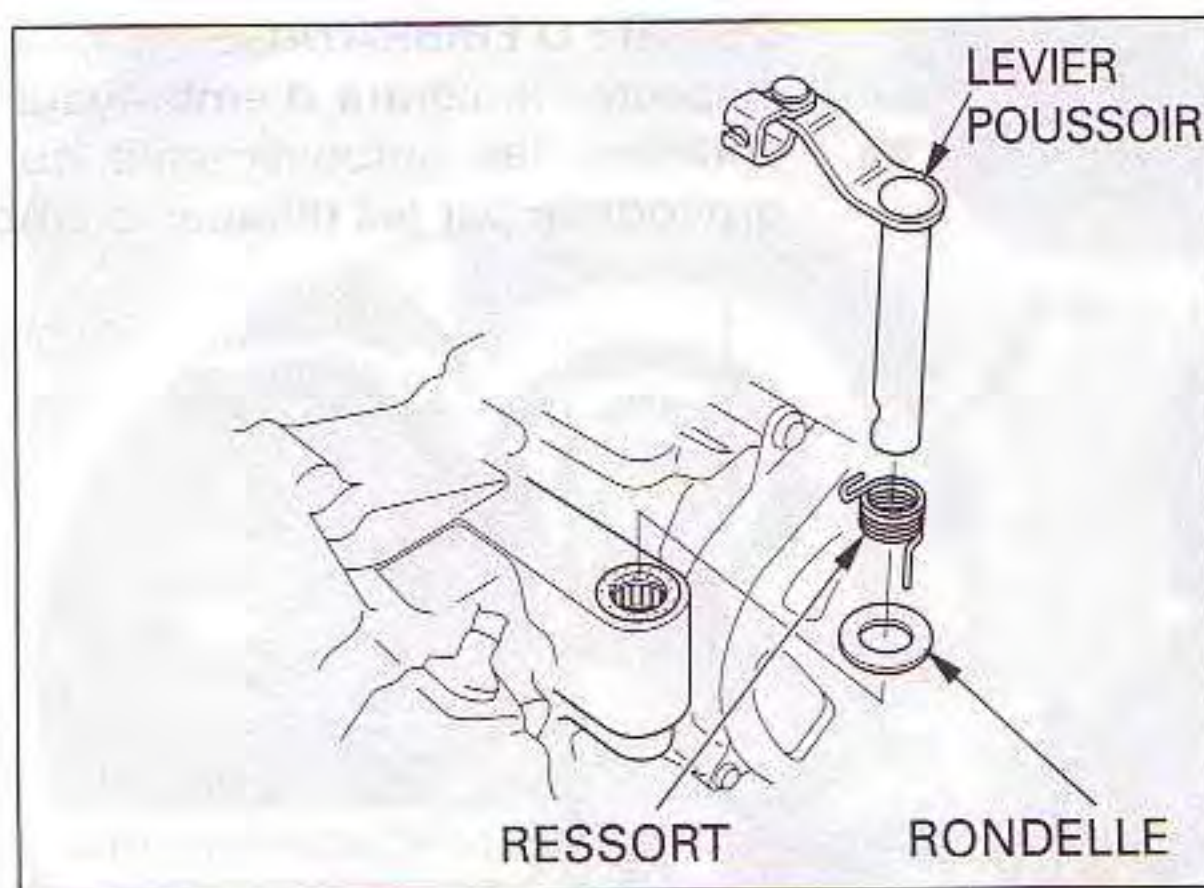


Enlevez le levier poussoir d'embrayage, le ressort et la rondelle.




**INSPECTION**

**RESSORT D'EMBAYAGE**

Mesurez la longueur libre du ressort d'embrayage.

**LIMITE DE SERVICE:** 46,0 mm

*Les ressorts d'embrayage doivent être remplacés comme un ensemble complet, si un ou plusieurs ressorts ne répondent pas aux limites de service.*



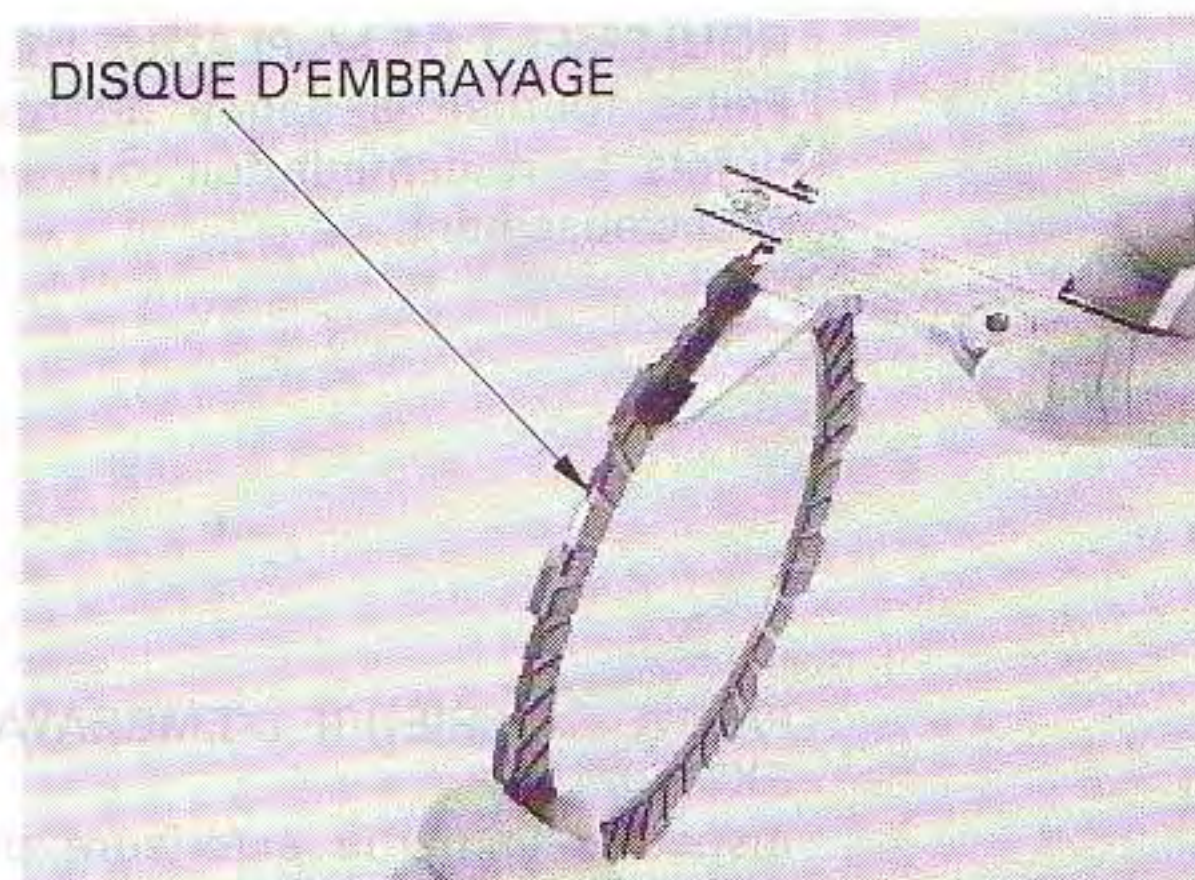
**DISQUE D'EMBAYAGE**

Vérifiez que les disques d'embrayage ne sont pas rayés ou décolorés.

Mesurez l'épaisseur des disques.

**LIMITES DE SERVICE:** Disque A: 3,00 mm  
Disque B: 2,69 mm

*Les vis d'embrayage doivent être remplacées comme un ensemble complet, si une ou plusieurs vis ne répondent pas aux limites de service.*



**PLAQUE D'EMBAYAGE**

Vérifiez que la plaque n'est pas trop déformée et n'est pas décolorée.

Vérifiez la déformation de la plaque sur une surface plate en utilisant un calibre d'épaisseur.

Mesurez l'épaisseur des plaques.

**LIMITE DE SERVICE:** 0,30 mm

*Les plaques d'embrayage doivent être remplacées comme un ensemble complet, si une ou plusieurs plaques ne répondent pas aux limites de service.*

