


LEVIER DE STARTER

Installez le levier de starter, la plaque de fixation et la vis.
Serrez la vis avec le couple spécifié.

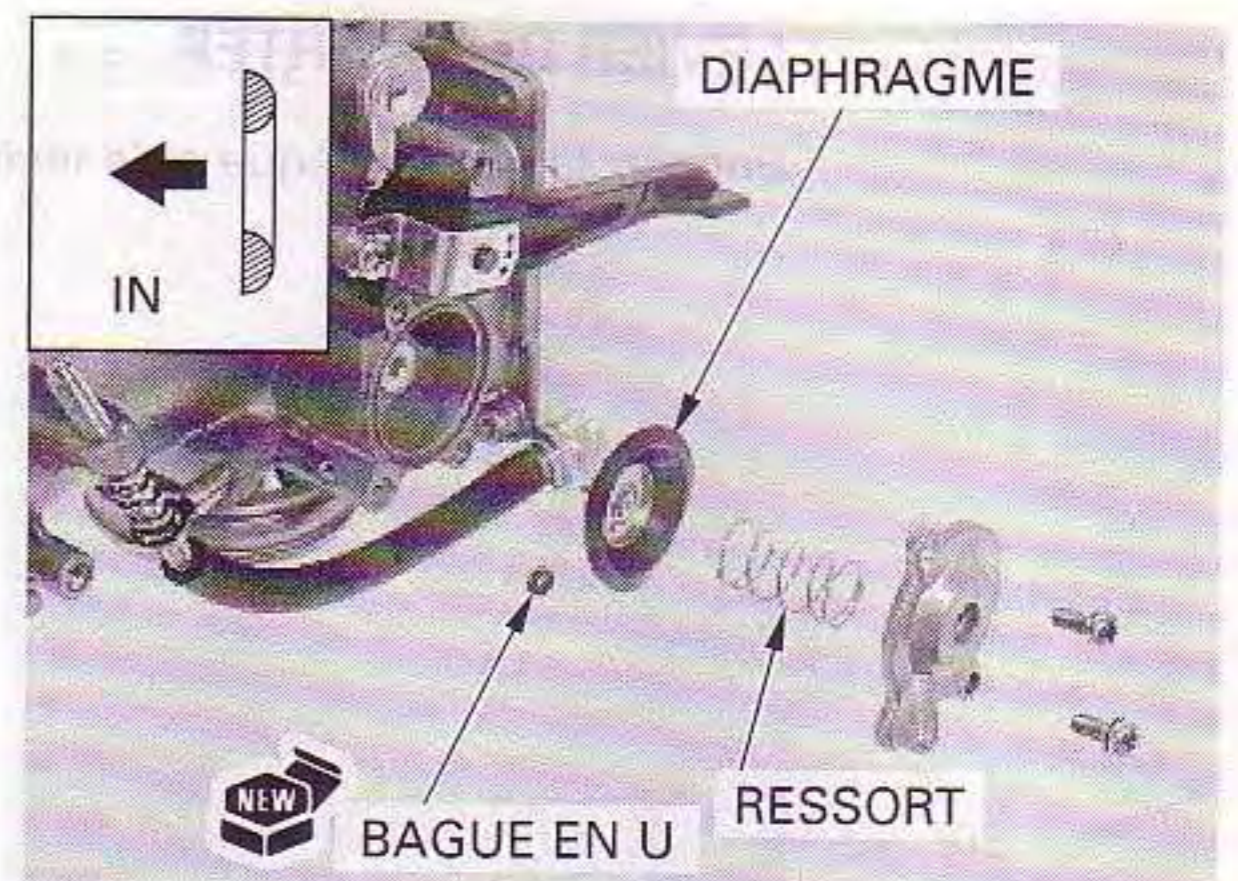
COUPLE: 4 N-m (0,4 kgf-m).



SOUPAPE DE COUPURE D'AIR


Installez la bague en U en tournant sa face plate vers le corps du carburateur comme indiqué.

Installez les composants suivants:
- Bague en U.
- Diaphragme.
- Ressort.
- Couvercle de soupape de coupure d'air.



Installez et serrez les vis avec le couple spécifié.

COUPLE: 2 N-m (0,2 kgf-m)



SOUPAPE PAPILLON

Installez le clip sur le pointeau du gicleur.

STANDARD: 3ème rainure à partir du sommet.

Installez le pointeau du gicleur dans la soupape papillon.

