
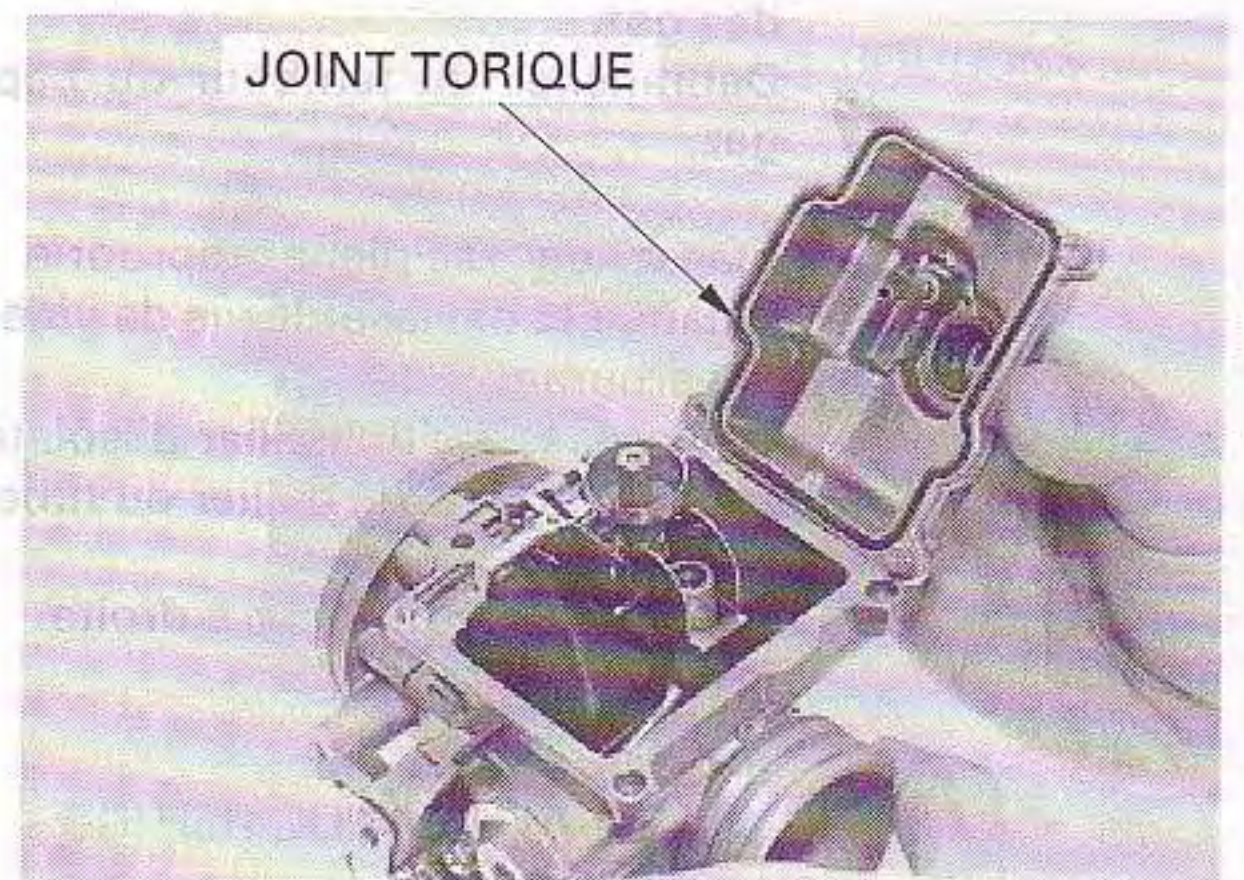


FLOTTEUR ET GICLEURS

Enlevez les vis, le guide de tube et la chambre à flotteur.




Enlevez le joint torique de la chambre à flotteur.



Enlevez l'axe du flotteur, le flotteur et la soupape à flotteur.

Vérifiez que le flotteur est en bon état.



Inspectez la soupape à flotteur et son siège pour vérifier qu'il n'y a pas de rainures, d'entailles ou de contamination.

Vérifiez le fonctionnement de la soupape à flotteur.

