


## NETTOYAGE DU FILTRE A HUILE

**A L'INTERIEUR DU COUVERCLE DU CARTER DROIT**  
Enlevez le couvercle du carter droit (page 10-11).

Enlevez le filtre à huile et nettoyez-le.  
Vérifiez que le filtre est en bon état et remplacez-le si nécessaire.  
Installez le filtre à huile.

Installez le couvercle du carter droit (page 10-20).




**A L'INTERIEUR DU TUBE INFERIEUR**

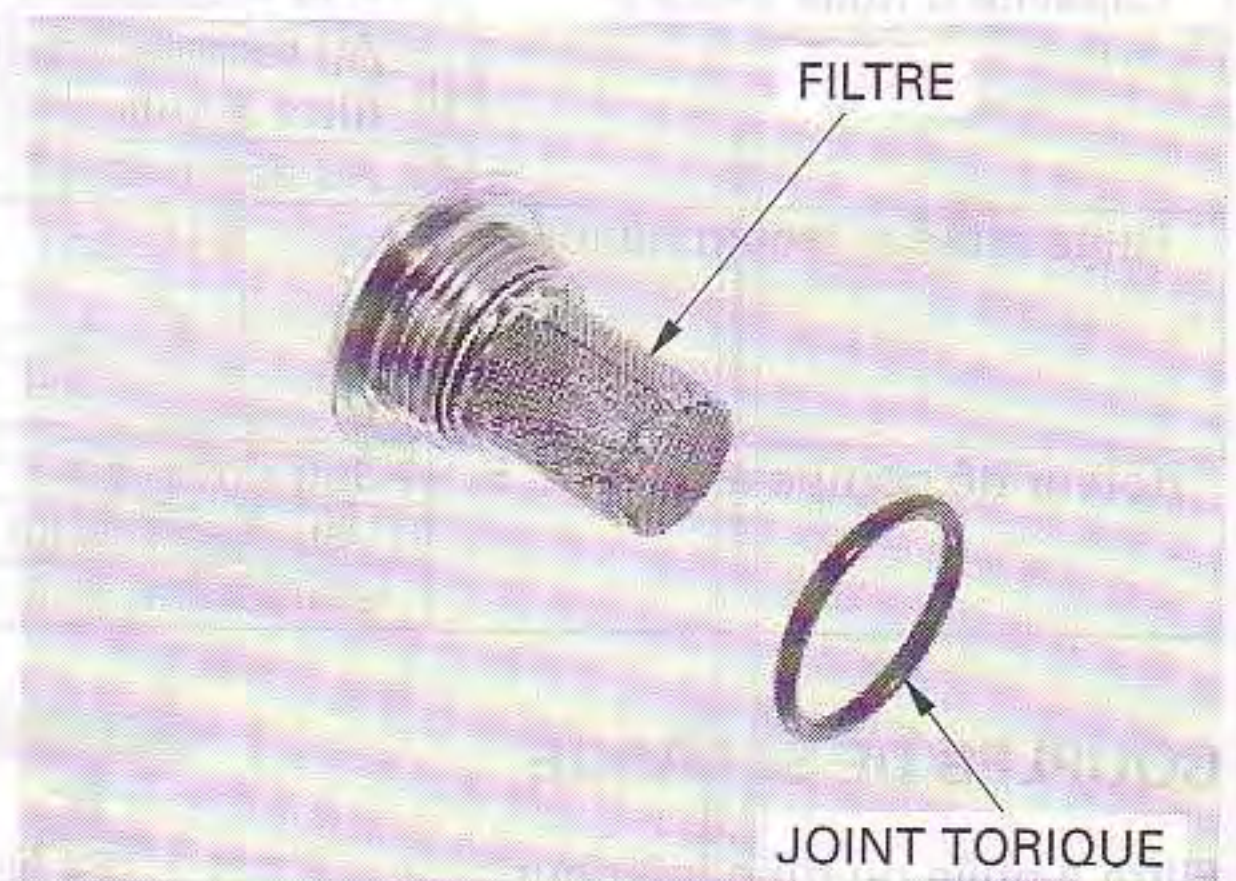
**NOTE:**

Nettoyez toujours le filtre à l'intérieur du tube inférieur avant d'ajouter de l'huile moteur.

Déposez le tuyau d'admission d'huile (page 4-7).  
Déposez le filtre à huile et nettoyez-le.



Vérifiez que le joint torique et le filtre sont en bon état et remplacez-les si nécessaire.



Installez le filtre à huile et serrez-le avec le couple spécifié.

**COUPLE:** 54 N-m (5,5 kgf-m)

Installez le tuyau d'admission d'huile (page 4-8).

