

ระบบมอเตอร์สตาร์ท


มอเตอร์สตาร์ท

การถอด


ถอดชิ้นส่วนต่อไปนี้ :

- ฝาครอบกลาง (หน้า 3-5)
- ฝาครอบตัวล่างด้านขวา (หน้า 3-5)


ถอดเข็มขัดรัดสายไฟและปลดขั้วต่อ 2P มอเตอร์สตาร์ท
ออก



ถอดโบลท์และมอเตอร์สตาร์ทออกจากเครื่องยนต์



ถอดโอรัง



ดึงฝาครอบกันฝุ่นออก

ถอดสกรูและสายมอเตอร์สตาร์ท

ถอดสกรูและสายกราวนด์

