

ล้อหลัง/ระบบเบรก/ระบบกันสะเทือน

สวิงอาร์ม

การถอด


ตั้งรถจักรยานยนต์ด้วยขาตั้งกลาง

ถอดชิ้นส่วนต่อไปนี้ :


- ชุดท่อไอเสีย (หน้า 3-19)

- ล้อหลัง (หน้า 14-4)

ปลดขอเกี่ยวสปริงสวิทช์ไฟเบรคหลังออกจากคันทะเบรคหลัง

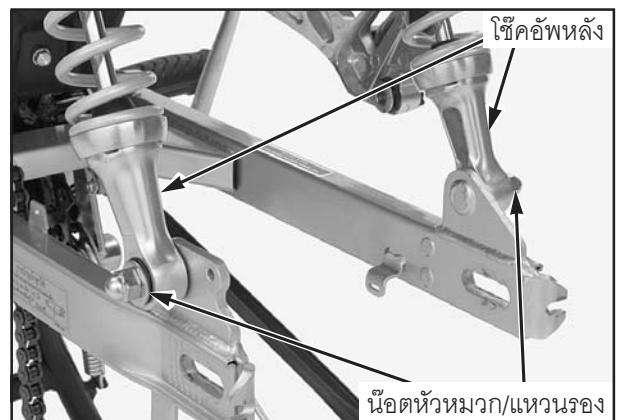


ปลดขอเกี่ยวสปริงรั้งกลับคันทะเบรคหลังออกจากสวิงอาร์ม



ถอดน็อตหัวหมวกยึดโช้คอัพหลังตัวล่างและแหวนรองออก

ปลดบูชโช้คอัพหลังตัวล่างทั้งสองด้านออกจากสตัดที่สวิงอาร์ม



ถอดน็อตยึดจุดหมุนสวิงอาร์ม/แหวนรอง ไบ้ลท์ยึดจุดหมุนสวิงอาร์ม และสวิงอาร์มออก

