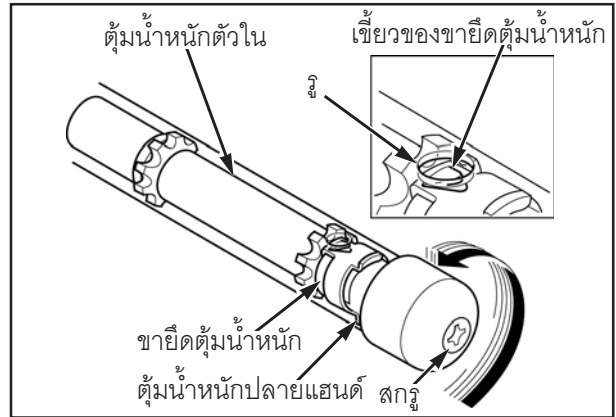


ล้อหน้า/ระบบเบรก/ระบบกันสะเทือน/ระบบบังคับเลี้ยว

ประกอบชุดตุ้มน้ำหนักตัวโนเข้ากับแฮนด์บังคับเลี้ยว
 หมุนตุ้มน้ำหนักตัวโนและเกี่ยวเช็วของขาขี่ตุ้มน้ำหนักเข้ากับรูของแฮนด์บังคับเลี้ยว
 ถอดสกรูยึดตุ้มน้ำหนักปลายแฮนด์และตุ้มน้ำหนักปลายแฮนด์



แกนคอรถ

การถอด

ถอดชิ้นส่วนต่อไปนี้ :

- ใช้อัฒหน้า (หน้า 13-14)
- แฮนด์บังคับเลี้ยว (หน้า 13-23)

ยึดน็อตล็อคแกนคอโดยใช้ประแจปรับตั้งแกนคอและคลายน็อตล็อคแผงคอบนโดยใช้ประแจระบอก

เครื่องมือ :

ประแจระบอก 07916-KM10000

ประแจปรับตั้งแกนคอ 07702-0020001

ถอดน็อตล็อคแผงคอบน

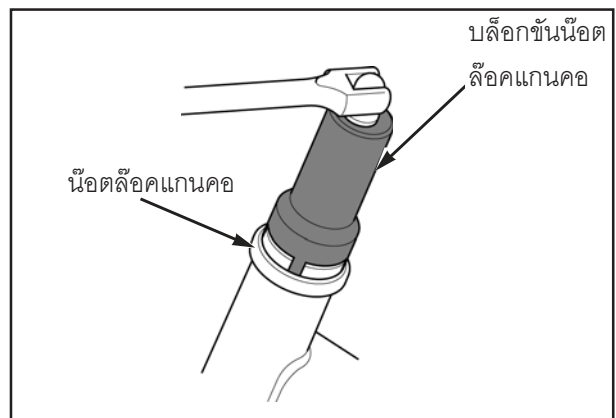
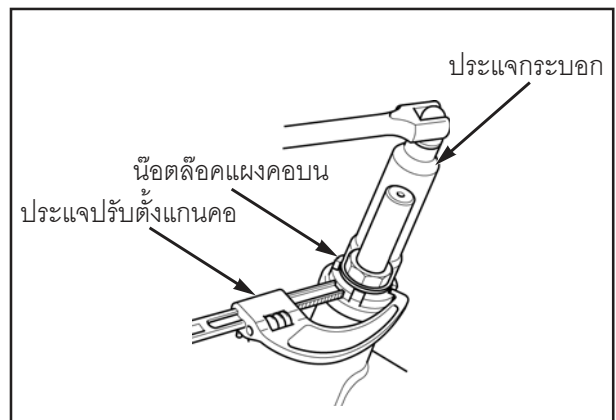
ยึดแกนคอไว้และคลายน็อตล็อคแกนคอโดยใช้บล็อกชั้นน็อตล็อคแกนคอ

เครื่องมือ :

บล็อกชั้นน็อตล็อคแกนคอ 07916-3710101

ข้อควรระวัง

- ระวังอย่าทำให้แกนคอหลุดก้าน



ถอดวางลูกปืนคอตัวบนและลูกปืนคอตัวบน (23 เม็ด) ในขณะที่ยึดแกนคอไว้

ข้อควรระวัง

- ระวังอย่าทำให้แกนคอหลุดและลูกปืนคอตัวบนตกพื้น

