


เพลาข้อเหวี่ยง/ชุดเฟืองเกียร์/ชุดสตาร์ท


ทาน้ำมันเครื่องที่ผิวหน้าตลอดโซ่ราวลิ้น
ประกอบโซ่ราวลิ้นบนเฟืองไทม์มิ่ง
ประกอบชิ้นส่วนที่ถอดออกมา (หน้า 12-1) โดยทำย้อน
ลำดับขั้นตอนการถอด




ชุดสตาร์ท

การถอด

ถอดขาเปลี่ยนเกียร์ (หน้า 10-25)
ถอดแหวนล็อกและตัวยึดสปริงแกนสตาร์ทออกจาก
แกนสตาร์ท



แยกเรือนเครื่องยนต์ (หน้า 12-4)
ถอดแกนสตาร์ทออกจากเรือนเครื่องยนต์ด้านขวา



การแยกชิ้นส่วน/การตรวจสอบ

ถอดชิ้นส่วนต่อไปนี้ :

- แหวนรองพิเศษ
- ปลอกรองสปริงแกนสตาร์ท
- สปริงรั้งกลับ

