


เพลาช้อเหวียง/ชุดเฟืองเกียร์/ชุดสตาร์ท

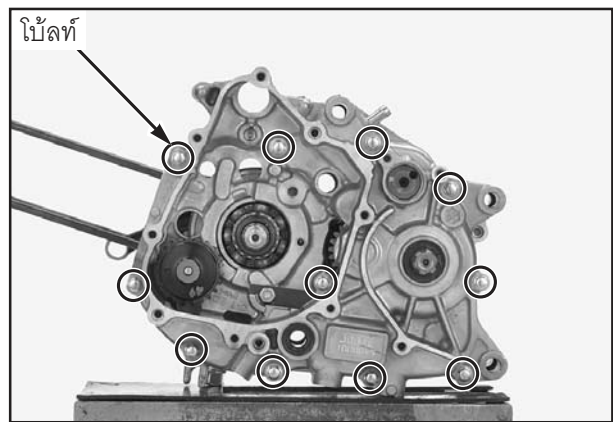
การแยกเรือนเครื่องยนต์

ข้อควรจำ


- อ่างอิงรายละเอียดการบริการ (หน้า 12-1) สำหรับการถอดชิ้นส่วนที่จำเป็นก่อนการแยกเรือนเครื่องยนต์
- ถอดโซ่ร่าวลื่นออกจากเฟืองไทม์มิ่ง



คลายและถอดโบลท์ยึดเรือนเครื่องยนต์ในลักษณะไขว้กันแบบกากบาท 2-3 ครั้ง



วางเรือนเครื่องยนต์ด้านซ้ายขึ้นข้างบน แยกเรือนเครื่องยนต์ด้านซ้ายออกจากเรือนเครื่องยนต์ด้านขวาด้วยความระมัดระวัง ขณะที่ใช้ค้อนเคาะเบาๆ ตามตำแหน่งต่างๆ



ถอดปลอกสลัก

ทำความสะอาดเอาน้ำมันรั่วออกจากหน้าสัมผัสเรือนเครื่องยนต์ด้านซ้ายและด้านขวา

ข้อควรระวัง

- ระวังอย่าทำให้เกิดความเสียหายแก่หน้าสัมผัสของเรือนเครื่องยนต์

