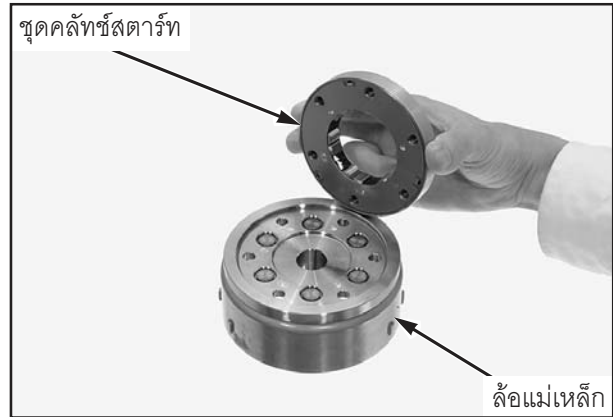


# อัลเตอร์เนเตอร์/คลัทช์สตาร์ท

ประกอบชุดคลัทช์สตาร์ทเข้ากับล้อแม่เหล็ก

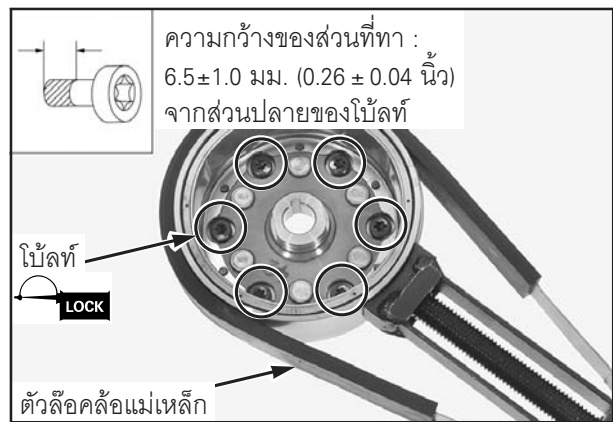


ทาน้ำยาล็อคเกลียวที่เกลียวของโบลท์ยึดคลัทช์สตาร์ท  
ตัวนอกตามที่กำหนด  
ยึดล้อแม่เหล็กด้วยเครื่องมือพิเศษและขันโบลท์ยึดให้  
แน่นตามอัตราขันแน่นที่กำหนด


เครื่องมือ :

ตัวล๊อคล้อแม่เหล็ก 07725-0040001

อัตราขันแน่น : 16 นิวตัน-เมตร (1.6 กก.-ม.,  
12 ฟุต-ปอนด์)



ทาน้ำมันเครื่องที่ผิวสัมผัสคลัทช์สตาร์ทของเกียร์ขับ  
คลัทช์สตาร์ท



ประกอบเกียร์ขับคลัทช์สตาร์ทเข้ากับล้อแม่เหล็ก/คลัทช์  
สตาร์ทในขณะที่หมุนเกียร์ขับคลัทช์สตาร์ททวนเข็มนาฬิกา

ต้องแน่ใจว่าเกียร์ขับคลัทช์สตาร์ทหมุนทวนเข็มนาฬิกา  
อย่างราบรื่น และไม่หมุนตามเข็มนาฬิกา

ประกอบล้อแม่เหล็ก/คลัทช์สตาร์ท (หน้า 11-13)

