



คลัทช์/ขาเปลี่ยนเกียร์

ตรวจสอบการเสื่อมสภาพหรือความเสียหายของซีลกันน้ำมัน
น้ำมันแกนเปลี่ยนเกียร์ เปลี่ยนใหม่ถ้าจำเป็น
ถ้าเปลี่ยนซีลกันน้ำมันใหม่ ให้ประกอบซีลกันน้ำมันให้
เข้าที่พอดี

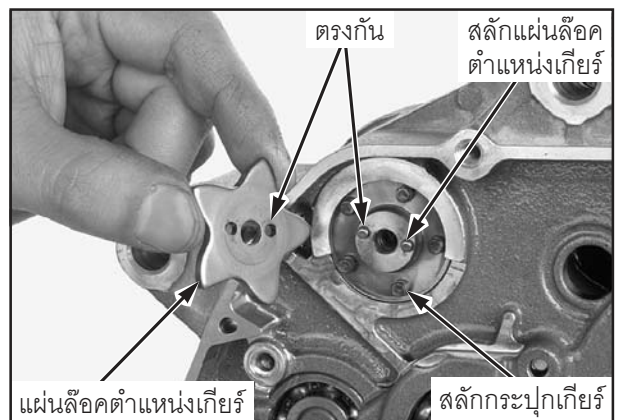


การประกอบ

ทาจาระบีที่ขอบซีลกันน้ำมันแกนเปลี่ยนเกียร์



ประกอบสลักกระปุกเกียร์ 5 อันและสลักแผ่นล็อคตำแหน่งเกียร์ 2 อันเข้ากับรูบนกระปุกเกียร์
ประกอบแผ่นล็อคตำแหน่งเกียร์ในขณะที่จัดให้รูที่แผ่นล็อคตำแหน่งเกียร์กับสลักแผ่นล็อคตำแหน่งเกียร์ตรงกัน



ทาน้ำยาล็อคเกลียวที่เกลียวของโบลท์ยึดแผ่นล็อคตำแหน่งเกียร์ตามที่กำหนด จากนั้นประกอบและขันโบลท์ยึดให้แน่นตามอัตราขันแน่นที่กำหนด
อัตราขันแน่น : 17 นิวตัน-เมตร (1.7 กก.-ม., 13 ฟุต-ปอนด์)

