


# คลัทช์/ขาเปลี่ยนเกียร์

ประกอบขาคคลัทช์เข้ากับแกนเปลี่ยนเกียร์ ในขณะที่  
จัดให้เครื่องหมายที่ตอกไว้ตรงกัน

ประกอบแผ่นลูกเบี้ยวคลัทช์เข้ากับลูกปืนยกคลัทช์

ประกอบชิ้นส่วนต่อไปนี้ :

- ฝาครอบกรองน้ำมันเครื่อง (หน้า 4-10)
- ฝาครอบเครื่องด้านขวา (หน้า 10-6)



## ขาเปลี่ยนเกียร์


### การถอด

ถอดคลัทช์ (หน้า 10-7)


ถอดโบลท์และคันเปลี่ยนเกียร์

### ข้อควรจำ

- เมื่อถอดคันเปลี่ยนเกียร์ให้ทำเครื่องหมายแสดงตำแหน่งคันเปลี่ยนเกียร์ไว้ด้วยเพื่อประกอบกลับตำแหน่งเดิมได้อย่างถูกต้อง



ทำความสะอาดแกนเปลี่ยนเกียร์ให้ทั่วถึงเพื่อป้องกัน  
ไม่ให้สิ่งสกปรกหรือฝุ่นละอองเข้าไปในเรือนเครื่องยนต์



ถอดชิ้นส่วนต่อไปนี้ :

- ขาบังคับเกียร์/โบลท์
- สปริงรั้งกลับ

