

เสื่อสูบ/ลูกสูบ

การถอดเสื่อสูบ

ข้อควรจำ

- การบริการเสื่อสูบและลูกสูบสามารถทำได้ในขณะที่เครื่องยนต์ประกอบอยู่กับตัวถัง

ถอดชิ้นส่วนต่อไปนี้ :

- ตัวตรวจจับอุณหภูมิน้ำมันเครื่อง (หน้า 6-41)
- ฝาสูบ (หน้า 8-10)
- สลักยางนำโซ่/แหวนรองกันรั่ว
- ยางนำโซ่



ข้อควรจำ

- ระวังอย่าให้ยางนำโซ่ตกลงไปในเรือนเครื่องยนต์


ถอดเสื่อสูบ

ข้อควรระวัง

- ระวังอย่าทำให้ผิวสัมผัสเสื่อสูบเสียหาย



ถอดปะเก็นและปลดสลัก



การถอดลูกสูบ

ถอดคลีปล็อคสลักลูกสูบด้วยคีม

ดันสลักลูกสูบออกจากลูกสูบและก้านสูบ แล้วถอดลูกสูบออก

ข้อควรจำ

- ใช้ผ้าคลุมส่วนที่เปิดอยู่ของเรือนเครื่องยนต์เพื่อป้องกันคลีปล็อคสลักลูกสูบตกลงไปในเรือนเครื่องยนต์

