



การแยกชิ้นส่วน

กระเดื่องวาล์ว/แกนกระเดื่องวาล์ว
ถอดโบลท์ยึดแกนกระเดื่องวาล์ว




ขันโบลท์ 5 มม. ลงในรูที่เป็นเกลียวในแกนกระเดื่องวาล์วและดึงโบลท์ออกจากฝาสูบ
ถอดกระเดื่องวาล์ว



เพลาลูกเบี้ยว

ถอดโบลท์/แหวนรอง และเพลาลูกเบี้ยว



วาล์ว

ข้อควรระวัง

• ขณะถอดเล็บวาล์วไม่ควรกดสปริงลึกเกินความจำเป็น เพราะจะทำให้สปริงวาล์วสูญเสียความตึง

ถอดเล็บวาล์วโดยใช้ตัวกดสปริงวาล์ว

เครื่องมือ :

ตัวกดสปริงวาล์ว 07757-0010000

ตัวรองกดสปริงวาล์ว 07959-KM30101

