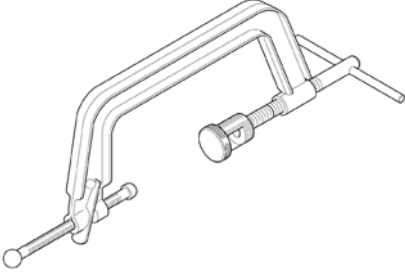
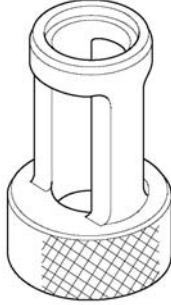
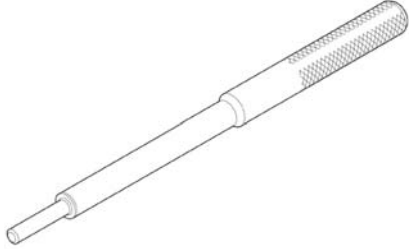
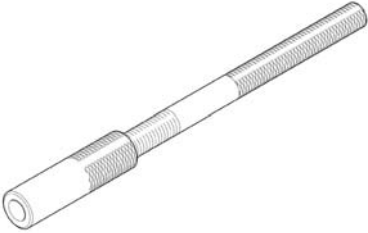



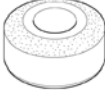



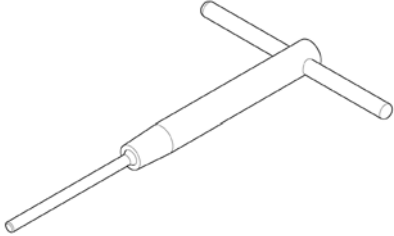


ฝาสูบ/วาล์ว

เครื่องมือ

| | | |
|--|--|--|
| <p>ตัวกดสปริงวาล์ว 07757-0010000</p>  | <p>ตัวรองกดสปริงวาล์ว 07959-KM30101</p>  | <p>ด้ามตอกปลอกวาล์ว, 5.0 มม. 07942-MA60000</p>  |
| <p>ด้ามตอกปรับตั้งปลอกวาล์ว 07743-0020000</p>  | <p>ตัวคว้านปลอกวาล์ว, 5.0 มม. 07984-MA60001</p>  | <p>ตัวปาดบ่า, 27.5 มม. (45° ใตตี้) 07780-0010200</p>  |
| <p>ตัวปาดบ่า, 24 มม. (45° ใตตี้) 07780-0010600</p>  | <p>ตัวปาดเรียบ, 27 มม. (32° ใตตี้) 07780-0013300</p>  | <p>ตัวปาดเรียบ, 22 มม. (32° ใตตี้) 07780-0012601</p>  |
| <p>ตัวปาดภายใน, 26 มม. (60° ใตตี้) 07780-0014500</p>  | <p>ตัวปาดภายใน, 22 มม. (60° ใตตี้) 07780-0014202</p>  | <p>ด้ามจับตัวปาด, 5.0 มม. 07781-0010400</p>  |