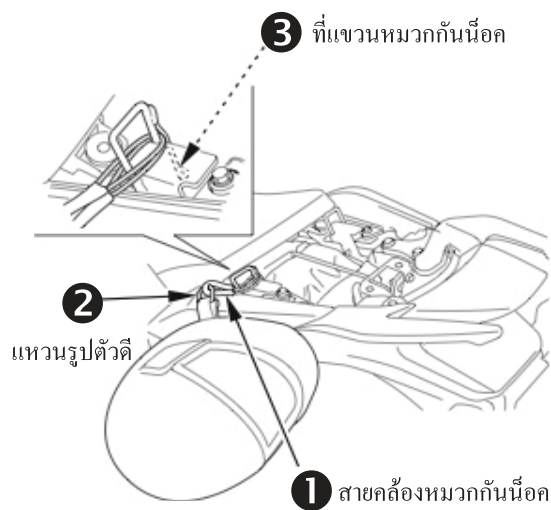



ที่แขวนหมวกกันน็อก



วิธีการแขวนหมวกกันน็อก

- 1) ถอดเบาะหลังร้อยสายคล้องหมวกกันน็อกผ่านแหวนรูปตัวดี
- 2) เกี่ยวห่วงทั้งสองด้านของสายคล้องหมวกกันน็อกเข้ากับที่แขวนหมวกกันน็อก
- 3) ประกอบเบาะหลัง และล็อกเบาะให้แน่น

เขียนบันทึกและลงชื่อผู้ตรวจเช็ค รถจักรยานยนต์ก่อนส่งมอบ




แนะนำข้อมูลการใช้รถและการบำรุงรักษาฯ



1. สมุดรับประกันคุณภาพ
 2. คู่มือการใช้รถ
 3. พื้นฐานการขับขี่
- ปลอดภัย 10 ประการ , PDSA

เชิญชวนลูกค้าเข้ามาใช้บริการในครั้งต่อไป และส่งลูกค้าหน้าร้าน



พร้อมกับการกล่าวคำว่า “ขอบคุณครับ”