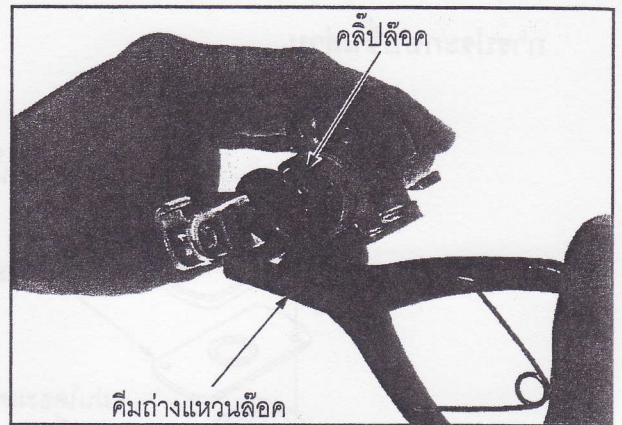


ถอดคลิปล็อคโดยใช้เครื่องมือพิเศษ

เครื่องมือ :

คีมถ่างแหวนล็อค

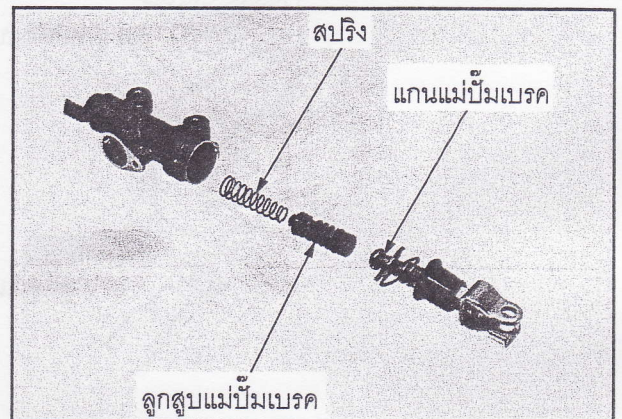
07914-SA50001



ถอดชิ้นส่วนต่อไปนี้ :

- ชุดแกนแม่ปั้มเบรค
- ชุดลูกสูบแม่ปั้มเบรค
- สปริง

ตรวจสอบสปริงและเปลี่ยนใหม่ถ้าจำเป็น



**การตรวจสอบ**

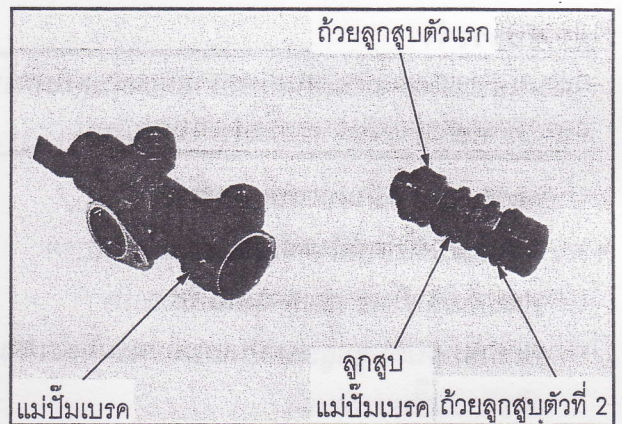
ตรวจสอบการเสียดความยืดหยุ่นหรือความเสียหายอื่น ๆ ของยางกันฝุ่น ด้วยลูกสูบตัวแรกและตัวที่ 2

ตรวจสอบรอยขีดข่วนหรือความเสียหายอื่น ๆ ของแม่ปั้มเบรคและลูกสูบแม่ปั้มเบรค

เปลี่ยนใหม่ถ้าจำเป็น

**ข้อควรจำ**

- เปลี่ยนชุดลูกสูบแม่ปั้มเบรคและสปริงใหม่ทั้งชุดถ้าเสียหาย



วัดเส้นผ่าศูนย์กลางภายในของแม่ปั้มเบรคหลัง

ค่าจำกัดการซ่อม : 12.755 มม. (0.5022 นิ้ว)

วัดเส้นผ่าศูนย์กลางภายนอกของลูกสูบแม่ปั้มเบรค

ค่าจำกัดการซ่อม : 12.645 มม. (0.4978 นิ้ว)

