



ประกอบยางรองโช้

ประกอบปลอกกรองและชั้นสกรูให้แน่นตามอัตราการจัด  
ชั้นแน่นที่กำหนด

อัตราการจัดชั้นแน่น : 5.9 นิวตัน-เมตร (0.6 กก.-ม.,  
4.3 ฟุต-ปอนด์)



ประกอบตัวปรับตั้งไซ้เข้ากับสวิงอาร์ม

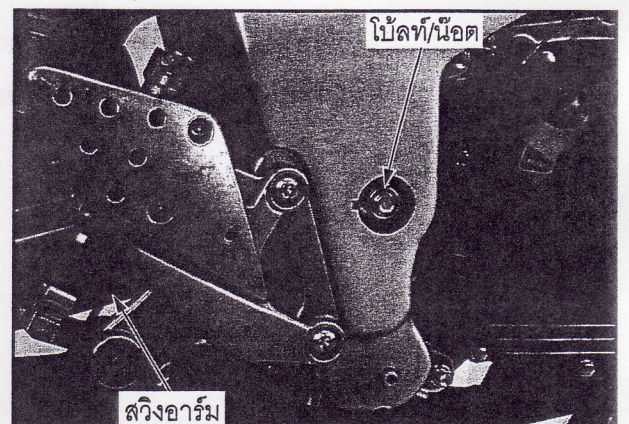


การประกอบ

ประกอบสวิงอาร์มเข้ากับตัวถังรถ

ประกอบโบลท์ยึดจุดหมุนสวิงอาร์มเข้ากับตัวถังจากทางด้านซ้าย

ขันน็อตยึดจุดหมุนสวิงอาร์มไว้พอหลวมๆ



ประกอบบังไซ้เข้ากับสวิงอาร์มโดยจัดให้เดือยของบังไซ้  
ลงร่องบนสวิงอาร์ม

