


การถอดฝาครอบเครื่องด้านขวา


ถ่ายน้ำมันเครื่อง (หน้า 3-11)

ถ่ายน้ำหล่อเย็น (หน้า 6-5)


ปลดปลายสายคลัทช์ออกจากขาคคลัทช์



คลายสกรูยึดเข็มขัดรัดท่อและปลดท่อทั้งสองออก



ถอดโบลท์ 10 ตัว แคล้มปรีดท่อ และฝาครอบเครื่องด้านขวา



ถอดปะเก็นและปลอกสลัก

