



การถอดและการประกอบเครื่องยนต์


รองรับเครื่องยนต์โดยใช้แม่แรงหรือแท่นรองรับที่ปรับตั้งได้เพื่ออำนวยความสะดวกในการถอดโบลท์ยึดเครื่องยนต์ ถอดน็อตยึดเครื่องยนต์ตัวหน้าและโบลท์ ถอดโบลท์ 4 ตัวและแผ่นยึดเครื่องยนต์ทั้งด้านซ้ายและขวาออก



คลายน็อตยึดเครื่องยนต์ตัวหลัง ถอดน็อต/โบลท์ยึดเครื่องยนต์ตัวหลังและเครื่องยนต์ออกจากตัวถังรถ



จดจำทิศทางของโบลท์ยึดเครื่องยนต์แต่ละตัว



การประกอบเครื่องยนต์

ข้อควรจำ

• ใช้แม่แรงหรือแท่นรองรับที่ปรับตั้งได้ช่วยในการเคลื่อนย้ายเครื่องยนต์เข้าที่อย่างระมัดระวัง

ใส่เครื่องยนต์เข้าไปในตัวถังรถและประกอบโบลท์ยึดเครื่องยนต์ตัวหลังจากทางด้านซ้าย ประกอบน็อตยึดเครื่องยนต์ตัวหลังไว้พอหลวมๆ

ข้อควรระวัง

• ระวังอย่าให้ตัวถังเสียหาย

