

PEDAL DE FRENO

REMOCIÓN

Sujete la motocicleta sobre el caballete central.

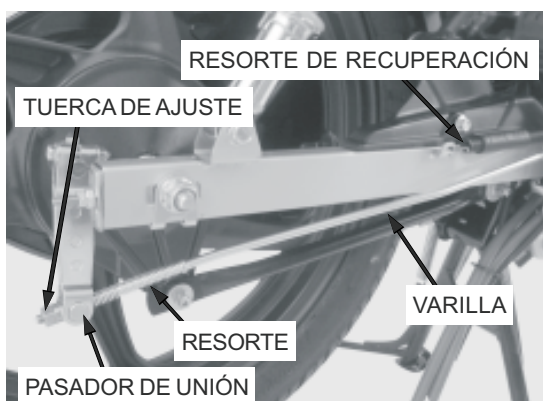
Desmonte el tubo de escape/silenciador (página 2-8).

Desmonte la tuerca de ajuste del freno trasero.

Presione el pedal de freno, y retire la varilla de freno del pasador de unión.


Desmonte el pasador de unión y el resorte de la varilla.

Desenganche el resorte de retorno del pedal de freno.

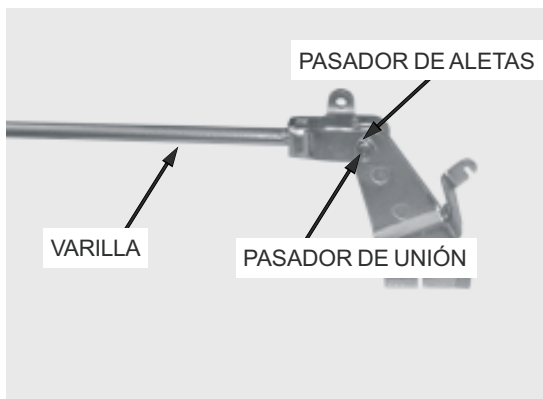


Desenganche el resorte del interruptor de la luz de freno del pedal de freno.

Desmonte el tornillo y el pedal de freno.



Desmonte el pasador de aletas, el pasador de unión y la varilla de freno.



MONTAJE

Monte la varilla de freno en el pedal de freno y, a continuación, monte el pasador de unión y un pasador de aletas nuevo.

