

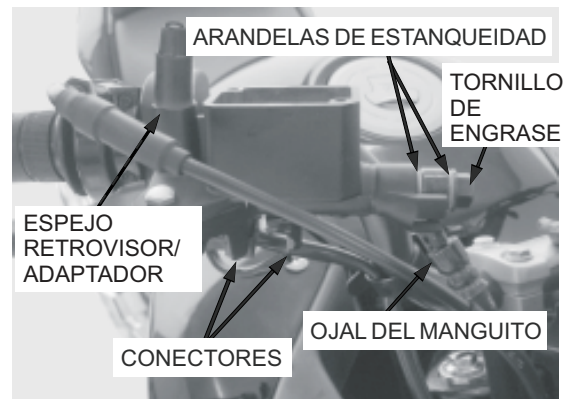
CILINDRO MAESTRO**REMOCIÓN**

Vacíe el líquido de frenos del sistema hidráulico (página 14-4).

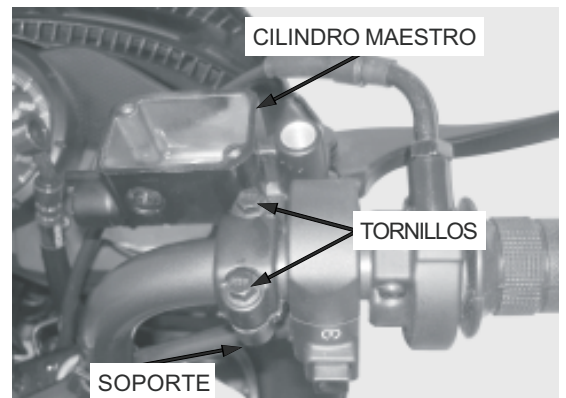
Desmonte el espejo retrovisor derecho con el adaptador.

Desconecte los conectores del interruptor de la luz de freno (página 17-9).

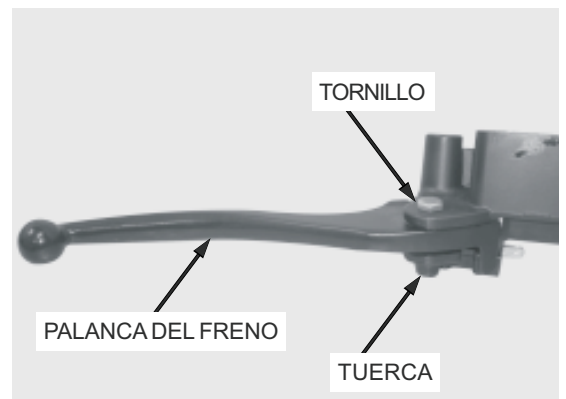
Desmonte el ojal del manguito de freno mientras desmonta los tornillos de engrase y las arandelas de estanqueidad.



Desmonte los tornillos (2), el soporte y el conjunto del cilindro maestro.

**DESMONTAJE**

Desmonte la tuerca de giro de la palanca de freno, el tornillo y la propia palanca.



Desmonte el tornillo y el interruptor de la luz de freno.

