

RUEDA TRASERA

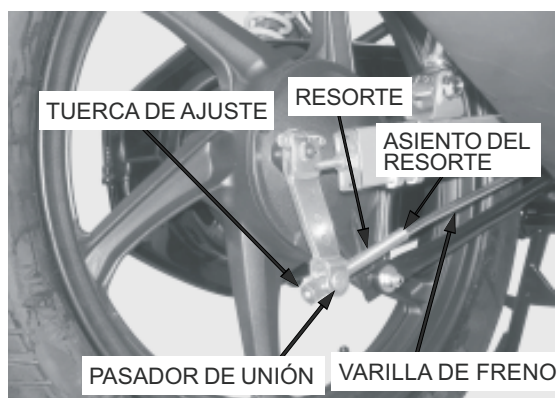
REMOCIÓN

Sujete la motocicleta sobre el caballete central.

Desmonte la tuerca de ajuste del freno trasero.

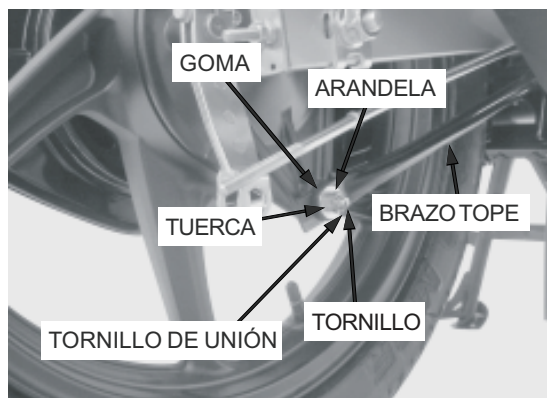
Presione el pedal de freno, y retire la varilla de freno del pasador de unión.

Desmonte el pasador de unión y el resorte de la varilla.



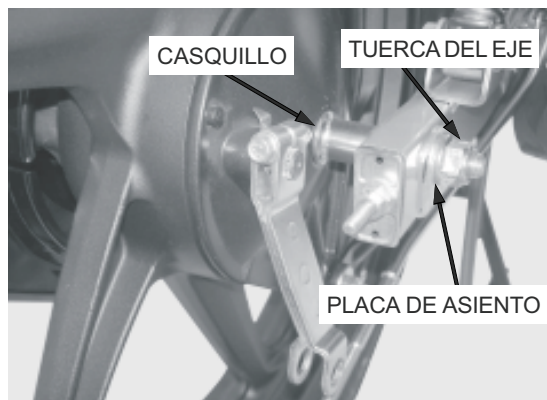
Desmonte lo siguiente:

- Pasador de aletas
- Tuerca de unión
- Arandela
- Almohadilla de goma
- Tornillo de unión
- Brazo tope del panel e freno



Desmonte la tuerca del eje y tire hacia fuera el eje por el lado izquierdo.

Desmonte la placa de asiento derecha, casquillo y la rueda trasera.



Desmonte el conjunto del panel de freno del cubo de rueda derecho.

