




Tipo arranque de patada Desmonte los pasadores guía y la junta.



Tipo arranque de patada **MONTAJE**
Monte los pasadores de alineación y la junta nueva.



Tipo Arranque Eléctrico Monte los pasadores de alineación y la junta nueva.



Tenga cuidado con los dedos; el estátor se atrae magnéticamente
Instale los tornillos de la tapa izquierda del cárter motor y la propia tapa.
Monte y apriete los tornillos de la tapa izquierda del cárter motor en 2 o 3 pasos y siguiendo un patrón cruzado.

