



Monte la placa del vástago alineando los extremos del resorte de recuperación con el pasador tope.



Monte el pedal de cambio en su posición original, marcada durante el desmontaje.

Monte y apriete los tornillos de fijación.

Monte el conjunto del embrague (página 9-10).




ENGRANAJE CONDUCIDO DEL ARRANQUE DE PATADA

El mantenimiento del engranaje conducido de arranque puede ser efectuado con el motor montado en el bastidor.

REMOCIÓN

Desmonte el conjunto del embrague (página 9-6).

Desmonte el anillo elástico, arandela y engranaje conducido de arranque.



Desmonte el buje y arandela.

