


CILINDRO/PISTÓN

DESMONTAJE DEL CILINDRO


El mantenimiento del cilindro puede ser efectuado con el motor montado en el bastidor.

- Desmonte la culata (página 7-4).
- Desmonte la guía de la cadena del árbol de levas.




Compruebe si la guía y el tensor de la cadena del árbol de levas presentan un desgaste excesivo o daños, y sustitúyalos si es necesario.

- Para desmontar el tensor de la cadena del árbol de levas (página 11-4).



No golpee el cilindro demasiado fuerte ni dañe la superficie de acoplamiento con un destornillador.

Levante el cilindro y remueva él con cuidado de no dañar el pistón con los espárragos roscados.



Desmonte la junta y los pasadores guía (2).

