


Desmonte los tornillos del piñón de levas (2).

*Tenga cuidado de que los tornillos del piñón de levas no caigan dentro del cárter motor.*

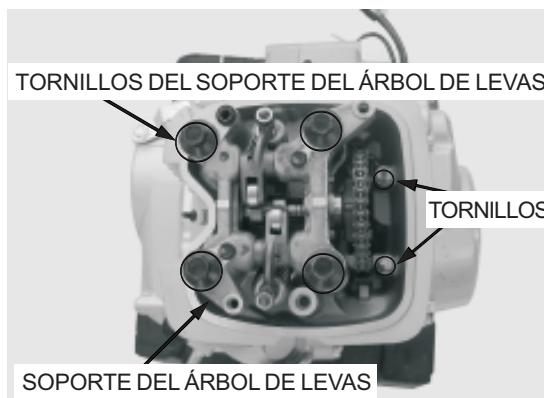
Desmonte el piñón del árbol de levas y de la cadena.

Sujete con un trozo de cable la cadena del árbol de levas para evitar que se caiga dentro del cárter motor.




Desmonte los tornillos de la culata (2).

Desmonte los tornillos del soporte del árbol de levas (4), las arandelas y el soporte del árbol de levas.



Remueva la culata.

*No golpee la culata demasiado fuerte ni dañe la superficie de acoplamiento con un destornillador.*



Desmonte la junta y los pasadores guía (2).

