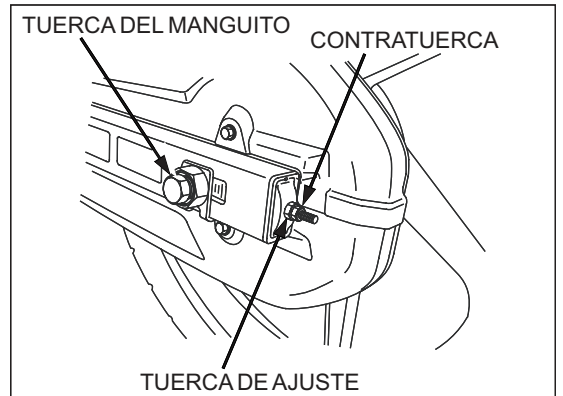


## REMOCIÓN/INSTALACIÓN DEL MOTOR


Afloje la tuerca del eje trasero (1), ambas las contratuercas de ajuste de la cadena de transmisión y tuercas de ajuste.

Empuje la rueda trasera hacia delante y haga que la cadena de transmisión esté totalmente floja.




Remueva los tornillos (4) y el caballete lateral.

Remueva el pedal de cambio del vástago del cambio.



Remueva los tornillos de la tapa del piñón, la tapa del piñón y el guía de la cadena de transmisión.



Remueva los tornillos de la placa de fijación del piñón (2), placa de fijación y el piñón.

