


## BOMBA DE ACEITE


### REMOCIÓN

Remueva la tapa derecha del cárter motor (página 9-3).


Desmunte el piñón conducido de la bomba de aceite.



Desmunte los tornillos (2) y el conjunto de la bomba de aceite.



Desmunte los pasadores de alineación (2).



### DESMONTAJE

Desmunte el tornillo de la tapa de la bomba de aceite (1) y la tapa de la bomba.

