

Vidange du liquide de refroidissement

- Attendre que le moteur soit froid avant d'effectuer une intervention sur le système de refroidissement. En retirant le bouchon de radiateur alors que le moteur est chaud et que le liquide de refroidissement est sous pression, on s'exposerait à de graves brûlures.

NOTE:

- Pour remplacer le liquide de refroidissement, consulter la section 5 du manuel d'entretien commun.

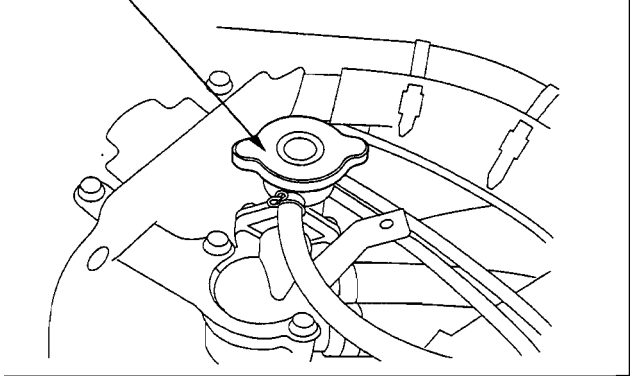
Déposer le réservoir carburant (page 2-6).

Déposer le bouchon du radiateur.

Déposer le boulon de vidange du radiateur et la rondelle d'étanchéité au niveau de la pompe à eau. Vidanger le liquide de refroidissement du moteur.

Couple: boulon de vidange: 12 N•m (1,2 kg-m)

(1) BOUCHON DE RADIATEUR



Dépose/repose du vase d'expansion du radiateur

Déposer le coffre à bagages (page 2-8).

Déposer le boulon de fixation du réservoir de réserve.

Dégager le tuyau de reniflard/siphon puis vidanger le fluide de refroidissement et déposer le réservoir de radiateur du berceau.

Poser le réservoir dans l'ordre inverse des opérations de dépose.

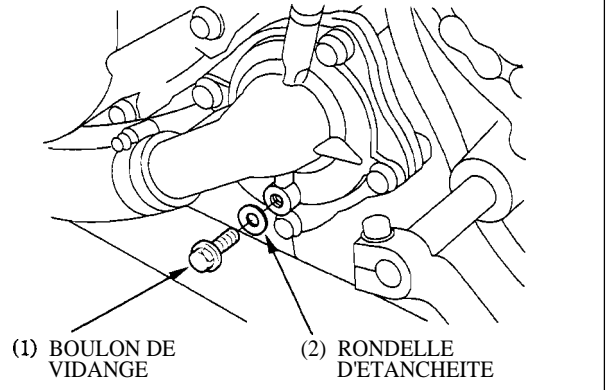
NOTE:

- Lors de l'installation du réservoir, aligner l'axe sur l'orifice du berceau.

Couple: boulon de fixation du réservoir: 12 N•m (1,2 kg-m)

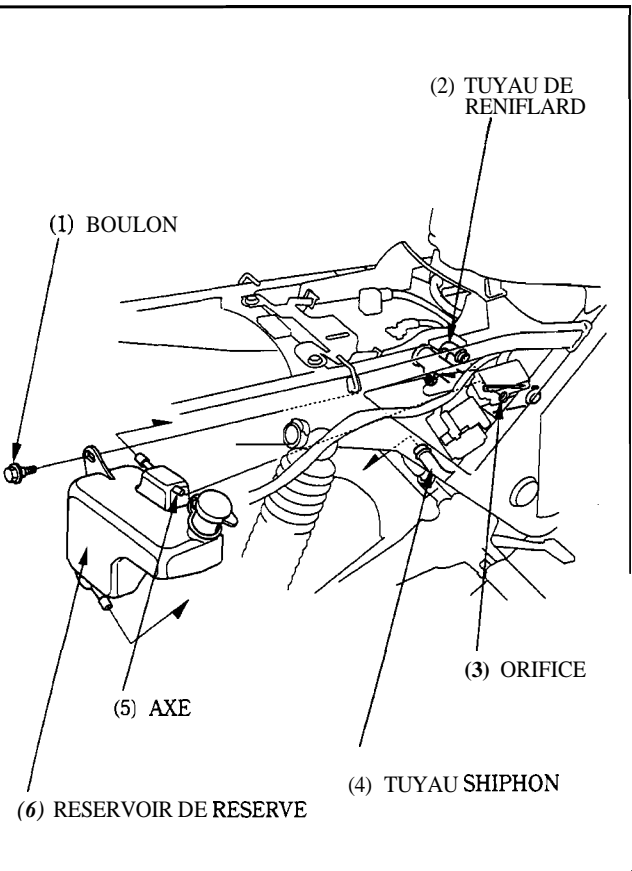
(1) BOULON DE VIDANGE

(2) RONDELLE D'ETANCHEITE



(1) BOULON

(2) TUYAU DE RENIFLARD



(6) RESERVOIR DE RESERVE

(4) TUYAU SHIPHON