

III. MOTEUR


1. ENTRETIEN EFFECTUES SUR LA MACHINE

Eléments à entretenir	N° de référence de la p.
Pompe à huile et filtre à huile	22
Embrayage	25
Mécanisme de changement de vitesses	27
Carburateur	33
Installation électrique (Alternateur, vis platines et démarreur)	36

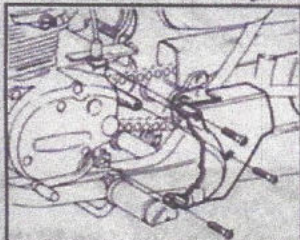
2. DEPOSE ET REPOSE DU MOTEUR

Déposer le moteur en respectant l'ordre de dépose qui est indiqué ci-dessous.
Pour remonter le moteur, procéder à l'inverse des opérations de dépose.

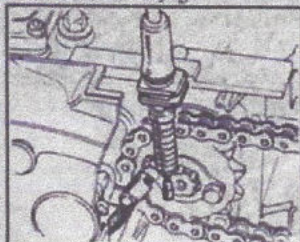
1. Réservoir à carburant



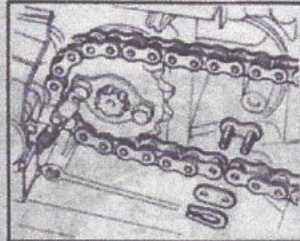
2. Couvercle de protection arrière du carter-moteur gauche.



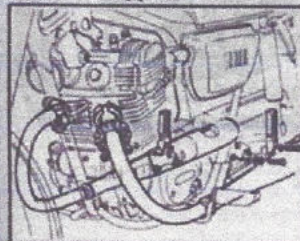
3. Câble d'embrayage




4. Chaîne de distribution



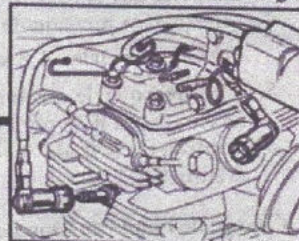
5. Pot d'échappement



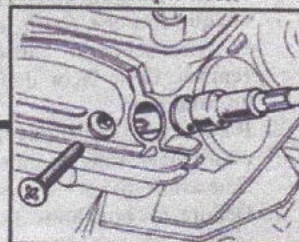
6. Boîtier de batterie et câble de démarreur




7. Capuchon de bougie d'allumage et câble de bobine d'allumage.



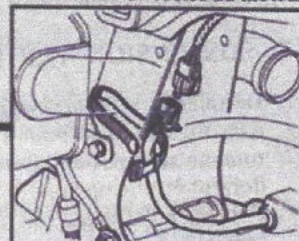
8. Câble du compte-tours



9. Carburateur



10. Faisceau de câbles du moteur



11. Boulon d'ancrage du moteur

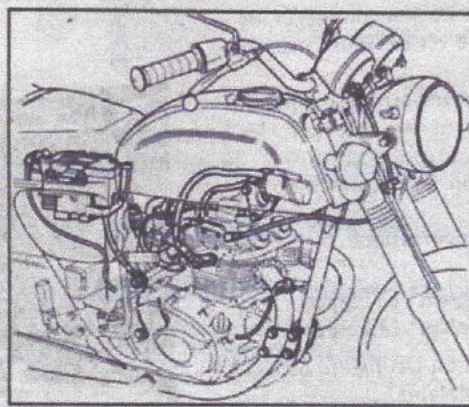
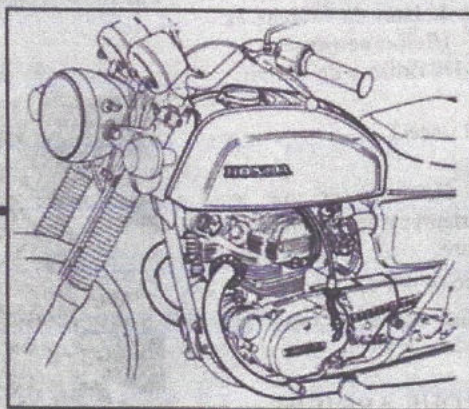
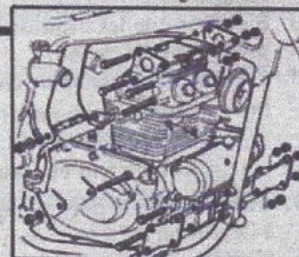


Fig. 3-1